

CİNS:BEBEK ARABASI  
MARKA:YILDIZ  
MODEL:102

### İMALATÇI FİRMA

ÜNVAN : AYYILDIZ BİSİKLET GIDA VE TEMİZLİK ÜRÜNLERİ PAZARLAMA  
TİCARET VE SANAYİ LİMİTED ŞİRKETİ  
ADRES : ORGANİZE SANAYİ BÖLGESİ NO:98 SİNOP  
TEL:  
0368 284 73 25-284 70 83 FAX: 0368 284 73 35

Bakım, onarım ve kullanımda uyulması gereken kurallar:

- Arabanızın bakımını düzenli olarak yapınız.
- Kilit mekanizmaları, tekerlek kilitleri, emniyet kemeri, bağlantı noktaları ve adaptörlerini muntazam aralıklarla kontrol ediniz ve sağlam, çalışır durumda olduklarından emin olunuz.
- Frenler, tekerlekler ve tekerlek jantları zamanla aşınıp yıpranabilir. Böyle durumlarda zarar gören parçalar yenilenmelidir.
- Toz ve pislik birikimleri özellikle arabanın hareketli noktalarında sıkışmalara ve parçaların zor hareket etmesine neden olabilir. Bu nedenle belli aralıklarla biriken toz ve pislikler temizlenmeli ve daha sonra bu noktalar silikonlu yağla yağlanmalıdır. Temizlenmeden yapılan yağlama daha fazla toz ve pislik toplayarak problemi daha çok büyütür. Temizlenmiş ve muntazam olarak yağlanmış parçalar arabanın daha rahat açılıp kapanmasını ve daha uzun ömürlü olmasını sağlar.
- Arabanın temizliği için asla kimyasal bileşenli, aşındırıcı temizleyiciler, amonyak ya da çamaşır suyu kullanılmamalıdır.
- Güneş ışığı solmaya neden olacağından, kullanılmadığı zamanlarda katlanarak kapanmış dahi olsa araba balkon, pencere yakını gibi güneşe maruz kalacağı yerlerde saklanmamalıdır.
- Arabayı ikinci çocuğunuz için kullanacaksanız veya arabanın ilk kullanımından 18 ay sonra, arabanın kontrol ve bakımının yapılması gerekir.
- Arabanın tamir ve bakımı sadece Yıldız yetkili servisi tarafından yapılmalıdır. Bu servis dışında yapılan tamir ve parça değişimi arabanın garanti kapsamından çıkmasına neden olur.
- Ürünün emniyet ve güvenilirliğini koruması için hareketli parçalarının muntazam aralıklarla yağlanması ve gerekiyorsa perçinlerinin yenilenmesi gerekir.

**Not:** Yağlama işlemi sadece silikon yağ veya silikon yağ sprey kullanılarak yapılmalıdır.

- İyi koruma ve muntazam aralıklarla yapılan bakım, ürünün emniyetli ve daha uzun ömürlü olmasını sağlar. Tuzlu hava, yollardaki pislikler, kirli çevre gibi çevresel etkenlerin yanı sıra arabanın kullanılmadığı zamanlarda korunmadan dış mekanlarda saklanması bebek arabasının yıpranıp zarar görmesine neden olur. Bu nedenle kullanılmadığı zamanlarda ürün daima iç mekanlarda muhafaza edilmelidir.

Taşıma ve nakliye sırasında dikkat edilecek hususlar:

- Her türlü çarpmaya karşı ürünün ambalağı ile dikkatli taşıyınız

Kullanım sırasında insan veya çevre sağlığına tehlikeli veya zararlı olabilecek durumlara ilişkin uyarılar:

- Arabayı kullanırken tutma yerini kesinlikle bırakmayınız.
- Durma yaptığınız zaman arabanın frenlerini açınız.

Kullanım hatalarına ilişkin bilgiler:

- Malın kullanma kılavuzunda yer alan hususlara aykırı kullanılmasından kaynaklanan arızalar garanti kapsamı dışındadır. Tamir/Bakım Servisi dışında başka bir yerde yaptırılan tamir/bakım Ürünün kullanım kılavuzuna uygun kullanılmaması veya yanlış kullanılması durumundan dolayı meydana gelen sorunlar Ürünle birlikte kullanılması uygun olmayan aksesuarların Kullanılmasından dolayı meydana gelen sorunlar garanti kapsamında değildir.

Tüketicinin kendi yapabileceğı bakım, onarım veya ürünün temizliğine ilişkin bilgiler:

- Arabanın plastik ve metal parçaları yumuşak bir deterjan ve ılık su ile ıslatılmış bir süngerle silinmeli ve kuru bir bezle iyice kurulmalıdır.
- Arabanın kumaş kısımları yıkanmaz. Bu nedenle belli aralıklarla renk açmayan bir deterjan ve ılık su ile nemlendirilmiş bir bezle bastırmadan silinerek temizliği korunmalıdır.
- Araba temizlendikten sonra kurulmadan veya yağmurda ıslanmış ise yine iyice kurulmadan katlanıp kaldırıldığında metal kısımlarda paslanma oluşur. Bu nedenle herhangi bir sebepten ıslanmış olan araba muhakkak iyice kurutularak katlanmalıdır.
- Arabanın parlatılmış iskelet yüzeylerinin muntazam aralıklarla yumuşak, hafif nemli bir bezle silinmesi gerekir. Metal yüzey üzerinde kir ve lekeler suda eriyen bir sabunla ıslatılmış yumuşak bir bezle nazikçe silinerek temizlenmelidir.

Periyodik bakım gerektirmesi durumunda, periyodik bakımın yapılacağı zaman aralıkları ile kimin tarafından yapılması gerektiğine ilişkin bilgiler:

- Periyodik bakım içermez

Bağlantı veya montajının nasıl yapılacağını gösterir şema ile bağlantı veya montajının kimin tarafından yapılacağına ( tüketici, yetkili servis ) ilişkin bilgiler:

- Kurulum tüketici tarafından yapılacaktır.

Bakanlıkça tespit ve ilan edilen kullanım ömrü:

- 5 yıl

Servis istasyonları ile yedek parça malzemelerinin temin edilebileceği yerlerin isim, adres ve telefon numaraları veya çağrı merkezleri gibi diğer erişim bilgileri:

- AYYILDIZ BİSİKLET GIDA VE TEMİZLİK ÜRÜNLERİ PAZARLAMA  
SANAYİ VE TİCARET LİMİTED ŞİRKETİ

ADRES : ORGANİZE SANAYİ BÖLGESİ NO:98 SİNOP

TEL: 0368 284 73 25-284 70 83 FAX: 0368 284 73 35

- YILDIZ BİSİKLET VE MADENİ ÇOCUK GEREÇLERİ LİMİTED ŞİRKETİ

ADRES:BAĞLAR MAH. OSMAN PAŞA CAD.HACIOSMAN EFENDİ SOK.NO:12  
GÜNEŞLİ /İSTANBUL

TEL: 0212 550 42 12 FAX: 0212 550 56 77

Özellikleri ile ilgili tanıtıcı ve temel bilgiler:


- Çift fonksiyonlu her iki yöne gidebilen çocuk taşıma aracıdır.
- Portatif olma özelliği çok basit olup açılıp kapanabilme ve taşınabilme kolaylığı sağlar.
- Ön tekerlekler 360 derece dönme kabiliyeti(istenildiğinde sabitlenebilir), arka tekerler fren tertibatlı ve dört tekerlek bağımsız süspansiyonludur.
- 8 tekerliklidir.
- Tutma kolu karşıya geçerek çift yönlü sürme imkanı sağlar.
- Yatak kısmı üç pozisyonlu ve tamamen yatma özelliğine sahiptir.
- Ayarlanabilir tentesi istenilen konuma getirilebilir ve özel şeffaf bölümü ile çocuğunuzu izleme imkanı sağlanabilir.
- Elektrostatik epoksi toz boyalıdır.
- 5 Noktalı emniyet kemeri bulunmaktadır
- Tam kapanabilir tente.
- Vakumlu şeffaf ambalaj içinde sağlıklı bir şekilde sevk edilir.
- Serin havalar için ayak örtüsü bulunur.

- Geniř hacimli bez alt sepet.
- Ekstra silikon elyaflı yatak.



## 102 LUCİDO BEBEK ARABASI KULLANIM KILAVUZU






1) İlk olarak yan tarafta bulunan kilitleme mandalını ok yönünde



2) Şekilde görüldüğü gibi itme kolu ve ön bardan yararlanarak bebek arabasını açınız.



3) Şekilde ok ile gösterilen demir çubuğa ayağınızla nazik bir şekilde basarak metal kancanın demir pime geçtiğini kontrol edin.



4) İtme kolunu karşı tarafa geçirme: Okla gösterilen teli kendinize doğru çekerek kolu karşı tarafa alıp tekrar aynı teli çekerek plastiklerin yerine oturduğunu kontrol edin.



5) Koltuğun ayarlanması: Ok ile gösterilen teli dört parmağınız, tel üstündeki kalın boruyu da başparmağınızla kavrayın. Başparmağınızdan destek olarak ince teli dört parmağınızla çekin ve koltuğun ayarını istediğiniz şekle getirin. (Bu işlemi koltuğu hafif ileri ittirerek yapmanız daha kolay olur)




6) Sırt kısmını tam yatar pozisyona getirip yatağı baş taraftan itibaren emniyet kemerleri üst tarafa gelecek şekilde takarak yerleştirin, yan taraflarda bulunan cırtları yapıştırınız.



7) Rüzgârlığın kullanılması: Rüzgârlığın kapalı olan tarafı ayaklığı içine alacak şekilde, lastikleri de itme kol plastiğinin orava takınız.



8)Gözetleme penceresinin açılıp kapanması:ok yönünde gözetleme penceresini açınız .




9) Arka tekerlerin kilitlemesi için tekerler arasındaki plastik parçayı aşağı bastırın tekrar hareketli hale getirmek için plastik parçayı yukarı kaldırın



10)Bebek arabasının düz bir doğrultuda gitmesini sağlamak için resimde gösterildiği gibi plastiği



11)Emniyet kemerinin kullanılması:oklar yönünde kemerleri takın



12) Arabanın kapanması:tekerlekleri kilitleyin,koltuğu dik pozisyona,itme kolunu koltuğun arkasında kalacak konuma getirin.Ok ile gösterilen demir çubuğa nazikçe basın ve itme kolunu öne doğru ittiğinizde araba katlanacaktır.daha sonra itme kolunun sağ tarafındaki kilitleme mandalının kancasını karşıdaki pime takarak kilitleyin.



1-) Garanti süresi,malın teslim tarihinden itibaren başlar ve 2 yıldır.

2-) Malın bütün parçaları dahil olmak üzere tamamı Firmamızın garanti kapsamındadır.

3-) Malın garanti süresi içerisinde arızalanması durumunda, tamirde geçen süre garanti süresine eklenir. Malın tamir süresi 20 iş gününü geçemez. Bu süre, mala ilişkin arızanın servis istasyonuna, servis istasyonunun olmaması durumunda, malın satıcısı, bayii, acentası, temsilciliği, ithalatçısı veya imalatçısı-üreticisinden birine bildirim tarihinden itibaren başlar. Tüketicinin arıza bildirimini; telefon, fax, e-posta, iadeli taahhütlü mektup veya benzeri bir yolla yapması mümkündür. Ancak, uyuşmazlık halinde ispat yükümlülüğü tüketiciye aittir. Malın arızasının 10 iş günü içerisinde giderilmemesi halinde, imalatçı-üretici veya ithalatçı; malın tamiri tamamlanıncaya kadar, benzer özelliklere sahip başka bir malı tüketicinin kullanımına tahsis etmek zorundadır.

4-) Malın garanti süresi içerisinde gerek malzeme ve işçilik, gerekse montaj hatalarından dolayı arızalanması halinde, işçilik masrafı, değiştirilen parça bedeli ya da başka herhangi bir ad altında hiçbir ücret talep etmeksizin tamiri yapılacaktır.

5-) Tüketicinin onarım hakkını kullanmasına rağmen malın;

-Tüketicie teslim edildiği tarihten itibaren, belirlenen garanti süresi içinde kalmak kaydıyla, bir yıl içerisinde; en az dört defa veya imalatçı-üretici ve/veya ithalatçı tarafından belirlenen garanti süresi içerisinde altıdan fazla arızalanmasının yanı sıra, bu arızaların maldan yararlanamamayı sürekli kılması,

...-Tamiri için gereken azami süresinin aşılması ,

-Firmanın servis istasyonunun, servis istasyonunun mevcut olmaması halinde sırayla satıcısı, bayii, acentesi temsilciliği ithalatçısı veya imalatçı-üreticisinden birisinin düzenleyeceği raporla arızanın tamirini mümkün bulunmadığının belirlenmesi, durumlarında tüketici malın ücretsiz değiştirilmesini, bedel iadesi veya ayıp oranda bedel indirimi talep edebilir.

6-) Malın kullanma kılavuzunda yer alan hususlara aykırı kullanılmasından kaynaklanan arızalar garanti kapsamı dışındadır.

7-) Garanti Belgesi ile ilgili olarak çıkabilecek sorunlar için Gümrük ve Ticaret Bakanlığı Tüketicinin Korunması ve Piyasa Gözetimi Genel Müdürlüğü'ne başvurabilir.